

1.

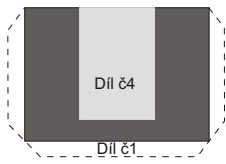
Masku lehce ohnout  
lepít natupo

2.

5.

10.

11.

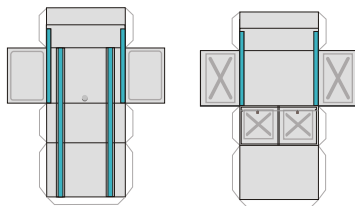


3.

Výšku dílu  
upravit

12.

15.





8.

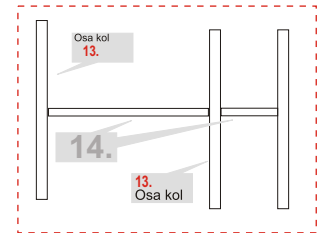
9.

Díl č 4 určen  
pro krabičkovou verzi

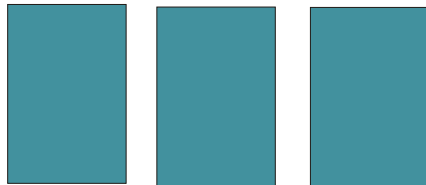
4.



Namotávka 14.  
roura  
1,5mm až 2mm



17.



Jako osu lze použít  
obarvené špeile, nebo  
namotané modré díly do  
patříčného průměru  
1,5mm až 2mm

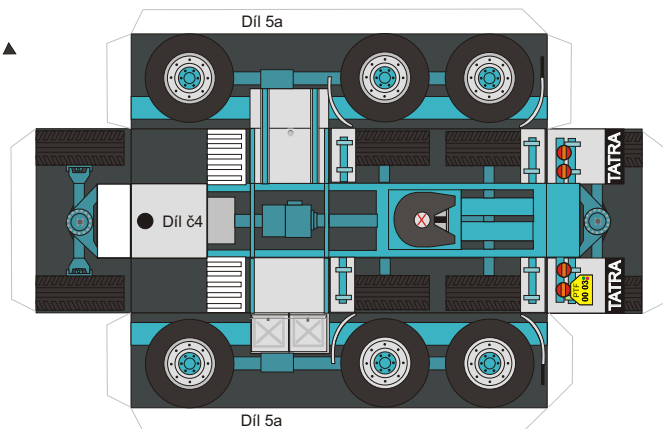
13.

P.T.F.<sup>®</sup> Petr Sychra PTF 00 03  
Tatra 813 NTT 6x6  
1:100

Možno přilepit na spodní  
Část dílu 5 pro modelový  
podvozek

P.T.F.<sup>©</sup> Petr Sychra PTF 00 03  
Tatra 813 NTT 6x6  
1:100

5a



5.