
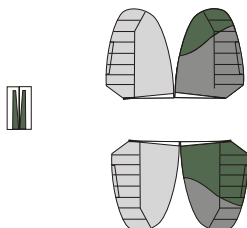
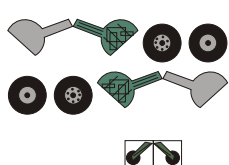
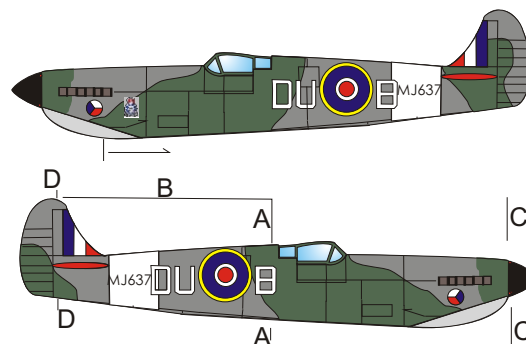
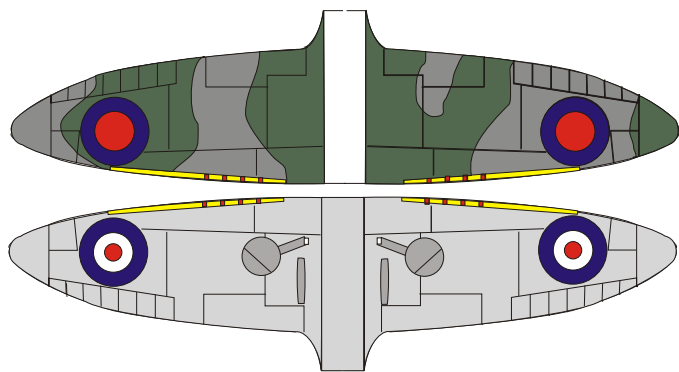


Supmarine Spitfire

ARMYbox 02



Návod na slepení

Začněte podlepením trupu do šířky 9mm.potom podlepte křídla na šířku 2mm a křidelka na 1 mm. Trup nalepte na křídla do trupu potom zalepte křidélka.Za kokpit nalepte anténu na rýsky a-a, kterou spojíte se směrovkou nití b-b...Čtyři listy vrtule nalepte podle rýsek c-c.Pokračujte podvozkem: kola podlepte do šířky 1.5 mm a nalepte na zpracované kryty..(na zelou část).Podvozek nalepte na křídla.. zpracujte malé kolečko zadního podvozku a nalepte na d-d.....