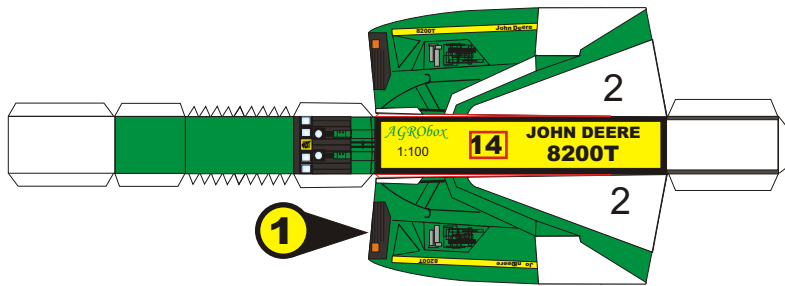

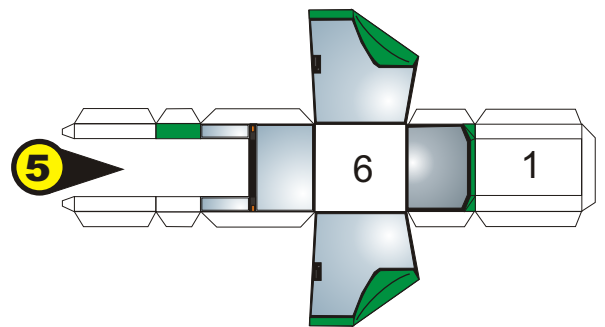
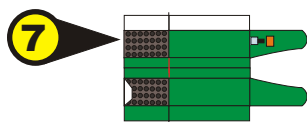
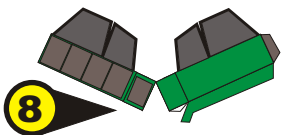
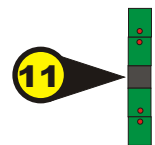

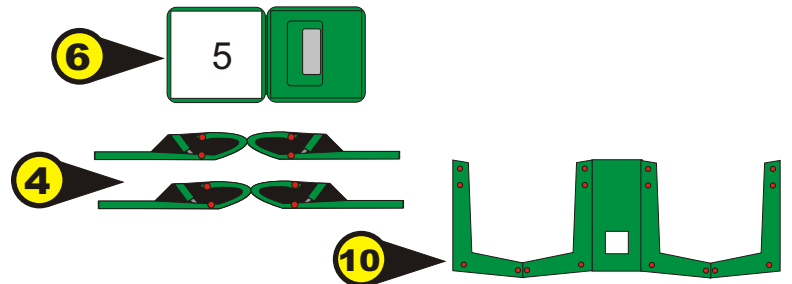
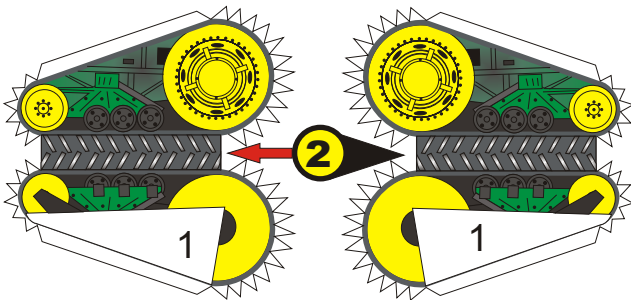


# AGRObox



## JOHN DEERE 8200T



### Návod na slepení

Slepte díl 1. Zpracujte oba díly 2 a ty oblepte díly 3. celek spolu s díly 4 nalepte na díl 1. Zpracujte kabinu díl 5 na který nalepíte díl 6 který jste podlepili 1mm tlustým kartonem. na kabinu osadte ze spodu díly 7 a 9 na díl 7 nalepte schůdky díl 8. Do zadu na díl 1 nalepte celek s díly 10 a 11.